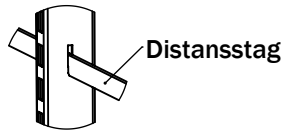
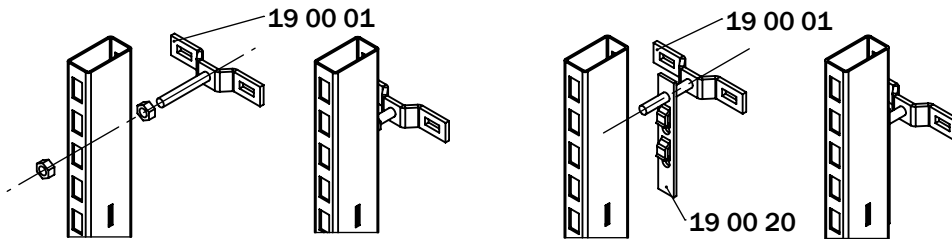


Monteringsanvisning: Hestra 1000 Vägginredning

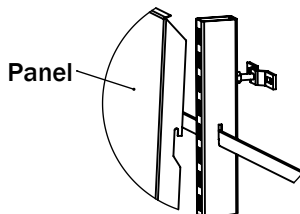
Fixera avståndet mellan väggstativen med distansstag 23 09 00 eller 23 06 00.



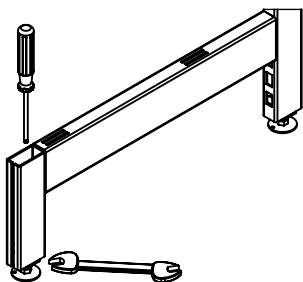
Montera väggfäste på stativ, 19 00 01 alternativt 19 00 01 och 19 00 20 vid hög belastning samt vid montering av stativ högre än 2600mm.



Häng in panel mellan stativ på distansstag.



Justera ställfötter för att få inredningen i våg. Använd stjärnmejsel eller 13mm fast nyckel. Fixera därefter väggfästen mot vägg.



Montera socklar, därefter bottenbeslag och hylla.

